

1 PLANTA DE COBERTURA/IMPLANTAÇÃO
ESCALA 1: 275

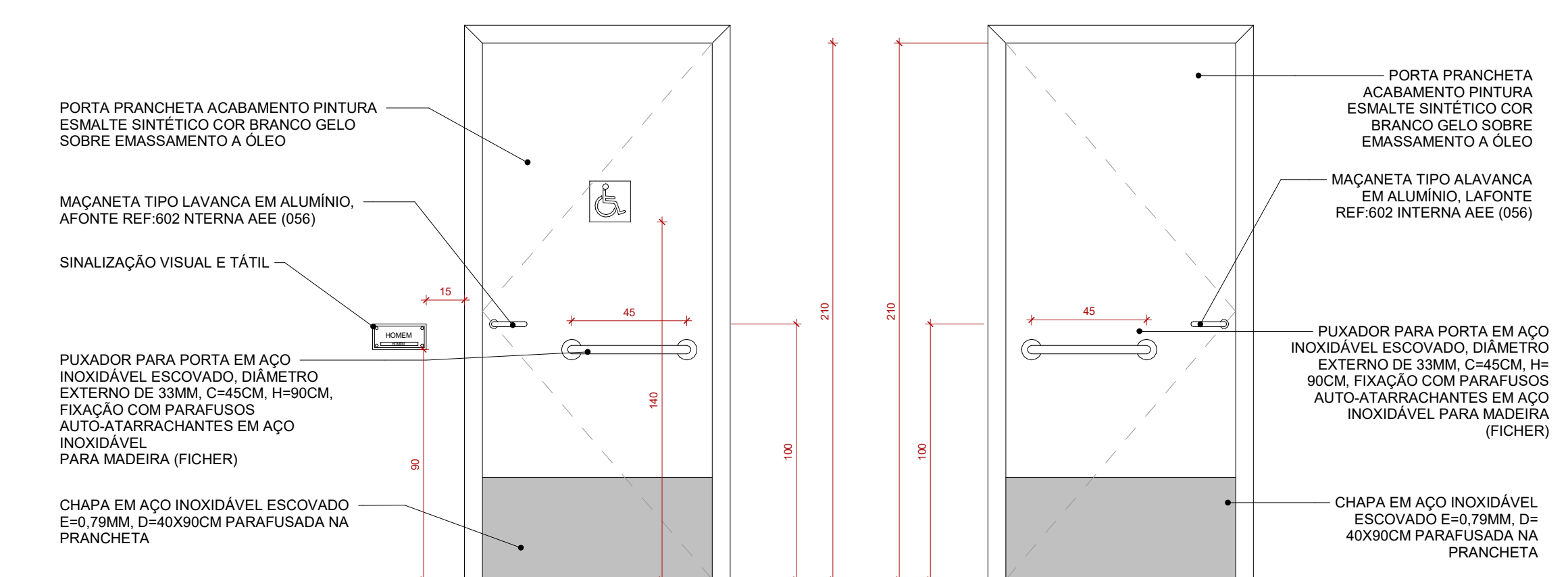
QUADRO DE EXECUÇÃO DOS SERVIÇOS
SERVIÇOS PROPOSTOS NESSE PROJETO:

- 1 COBERTURAS**
- TROCA DA COBERTURA DE TODAS AS EDIFICAÇÕES POR TELHA AMERICANA i=35%
 - PARA LOCAIS ONDE NECESSÁRIO INCLINAÇÕES INFERIORES A 35% UTILIZAR ISOTELHA COLONIAL TÉRMICA SANDUICHE TERRACOTA
 - PREVISÃO DE ESTRUTURA METÁLICA
 - CONSTRUÇÃO DE NOVAS COBERTURAS NA ÁREA DE ACESSO PRINCIPAL A ESCOLA E ACESSO À QUADRA, EM ISOTELHA COLONIAL TÉRMICA SANDUICHE TERRACOTA E TELHA AMERICANA
- 2 AMBIENTES**
- DEMOLIR PAREDES E AMPLIAR OS SEGUINTE AMBIENTES:
- SALA DOS PROFESSORES - DEMOLIÇÃO DE PAREDES INTERNAS DA COPA E BANHEIRO PARA ADEQUAÇÃO DO LAYOUT
 - BANHEIROS FEMININO E MASCULINO - DEMOLIÇÃO DE PAREDES INTERNAS PARA ADEQUAÇÃO DO LAYOUT
 - REFEITÓRIO - DEMOLIÇÃO DE PAREDES INTERNA PARA AMPLIAÇÃO DO ESPAÇO COM A COZINHA DIRETA - DEMOLIÇÃO DE PAREDES INTERNAS PARA ADEQUAÇÃO DO LAYOUT
 - COORD. PEDAGÓGICA E DE ÁREAS - DEMOLIÇÃO DE PAREDES INTERNAS PARA ADEQUAÇÃO DO LAYOUT
- DEMOLIÇÃO GERAL
- DEMOLIÇÃO COMPLETA DA COZINHA E IMPLANTAÇÃO DE UMA NOVA COZINHA PADRÃO SEDUC
 - DEMOLIÇÃO DE RAMPAS E ESCADAS PARA ADEQUAÇÃO DE ACESSIBILIDADE CONFORME NORMA ABNT NBR-9050
- CONSTRUÇÃO DE NOVOS AMBIENTES:
- COZINHA
 - CASA DE GÁS
 - BANHEIROS PCD's
 - DEPÓSITO
 - 2 LABORATÓRIOS DE INFORMÁTICA

- REFORMAS GERAIS**
- REVITALIZAÇÃO GERAL DE PINTURA EM TODA A ESCOLA
 - TROCA TOTAL DOS PISOS INTERNOS
 - RECAPEAMENTO DE PISOS EM CONCRETO DA ÁREA EXTERNA, COM NOVO POLIMENTO E PINTURA
 - REFORMA DO PISO DA QUADRA E ARQUIBANCADA
- 3 ESQUADRIAS**
- REVITALIZAÇÃO GERAL DE ESQUADRIAS EXISTENTES - LIMPEZA E PINTURA
- INSTALAÇÃO DE NOVAS ESQUADRIAS:
- NOS BANHEIROS PCD'S
 - NAS NOVAS AMPLIAÇÕES E REFORMAS CONFORME O PROJETO
- 4 ÁREAS EXTERNAS:**
- DEMOLIÇÃO DE RAMPAS E ESCADAS NO PÁTIO EXTERNO PARA CONSTRUÇÃO DE NOVAS RAMPAS E ESCADAS DE ACORDO COM A NORMA ABNT NBR-9050
 - DEMOLIÇÃO DE RAMPAS E ESCADAS NOS CORREDORES INTERNOS PARA CONSTRUÇÃO DE NOVAS RAMPAS E ESCADAS DE ACORDO COM A NORMA ABNT NBR-9050
 - REMOÇÃO DE ÁRVORES
 - CREAÇÃO DE ÁREAS DE JARDIM E PISOS RECAPEADOS E NIVELADOS
 - REFORMA DA CALÇADA EXTERNA E CONSTRUÇÃO DE REBAIXO NO MEIO-FIO
- NOTA:**
- INTERVENÇÕES DAS DISCIPLINAS COMPLEMENTARES SERÃO CONTEMPLADAS NOS RESPECTIVOS PROJETOS E COMPATIBILIZADAS NO PROJETO EXECUTIVO DE ARQUITETURA
 - PISOS TÁTEIS SERÃO CONTEMPLADOS CONFORME NORMA NA FASE DE PROJETO EXECUTIVO
 - O NÍVEL DE PROJETO 0,00 CORRESPONDE AO NÍVEL 0,00 DO LEVANTAMENTO TOPOGRÁFICO FORNECIDO PELO CLIENTE
 - CONFERIR MEDIDAS NO LOCAL
 - ANOTAÇÃO DE NÍVEL EM METROS
 - COTAS EM CENTÍMETROS

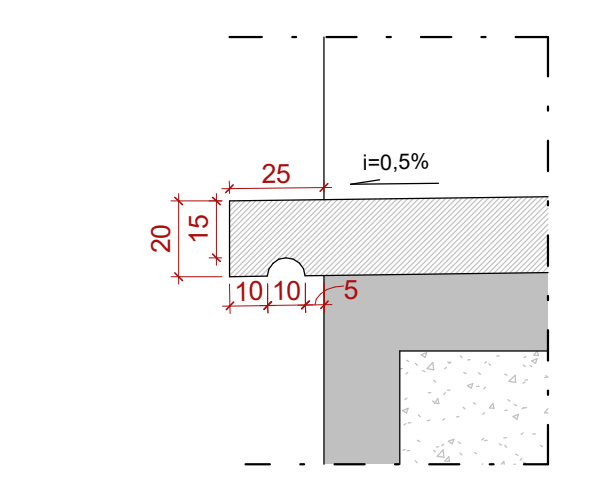


2 PERSPECTIVA 3D - REFORMA
ESCALA

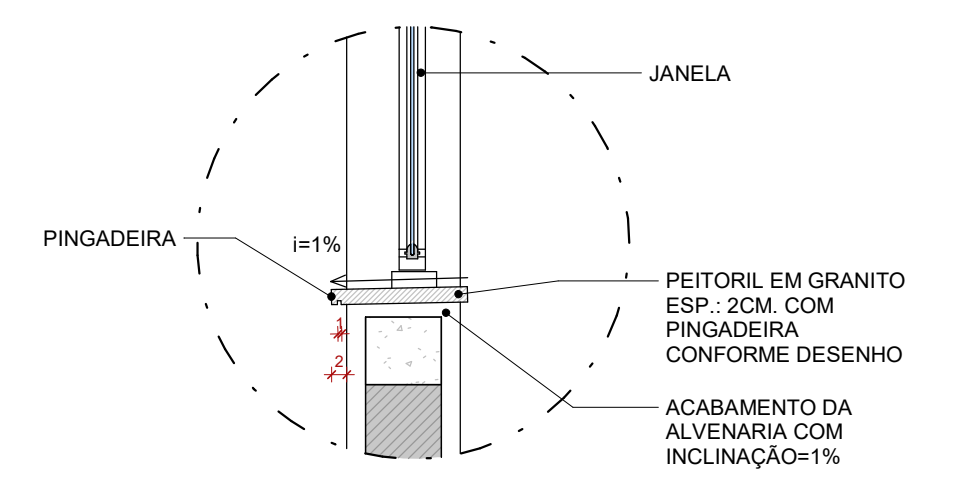


4 PORTA PNE - VISTA FRONTAL
ESCALA 1: 20

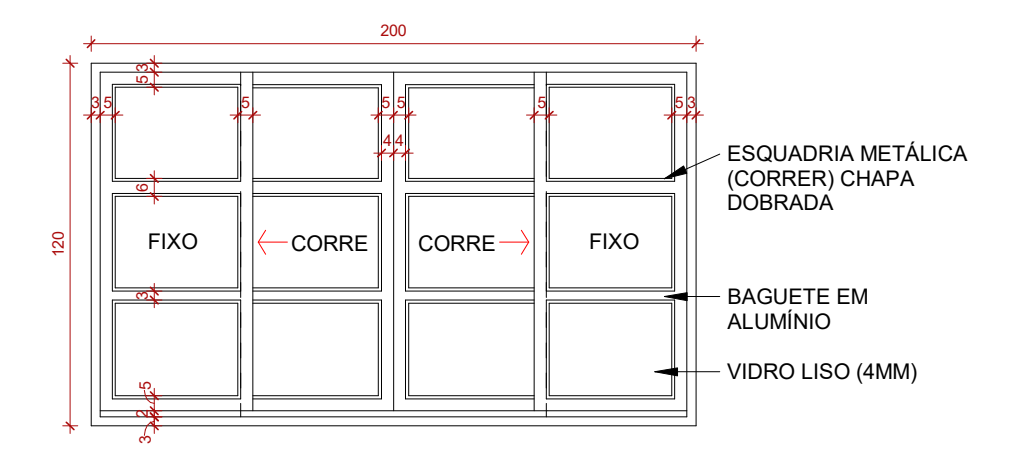
5 PORTA PNE - VISTA POSTERIOR
ESCALA 1: 20



8 PEITORIL - AMPLIAÇÃO
ESCALA 1: 2



6 PEITORIL - DETALHE
ESCALA 1: 10



3 ESQUADRIA J14 (CORRER/FIXO - 4 FOLHAS)
ESCALA 1: 25



PLANTA DE SITUAÇÃO
ESCALA 1: 1

TELHADOS		
CÓD.	DESCRIÇÃO	FABRICANTE
01	ISOTELHA COLONIAL TÉRMICA SANDUICHE TERRACOTA - PREVER ESTRUTURA METÁLICA	REF.: BARROBELLO OU EQUIVALENTE
02	TELHA AMERICANA RESINADA NA COR VERMELHA - PREVER ESTRUTURA METÁLICA	REF.: BARROBELLO OU EQUIVALENTE
SIMBOLOGIA		
<input checked="" type="checkbox"/> PISO	<input checked="" type="checkbox"/> TETO	<input checked="" type="checkbox"/> DIVERSOS
<input checked="" type="checkbox"/> PAREDE	<input checked="" type="checkbox"/> RODAPÉ	<input checked="" type="checkbox"/> ESQUADRIAS
LEGENDA		
EXISTENTE	À CONSTRUIR	A DEMOLIR
JARDIM	ÁREA PERMEÁVEL	

ESTADO DE GOIÁS
SECRETARIA DE ESTADO DA EDUCAÇÃO
SUPERINTENDÊNCIA DE INFRAESTRUTURA
GERÊNCIA DE PROJETOS E INFRAESTRUTURA

GERÊNCIA DE PROJETOS E INFRAESTRUTURA
APROVADO _____
TÉCNICO RESPONSÁVEL PELA APROVAÇÃO

EXECUTIVO

ENDEREÇO
AV. FRANCISCO PAULO, Nº 670, VILA PAI ETERNO, TRINDADE - GO

ÁREA DO TERRENO: 11892,82 m²
ÁREA PERMEAB.: 4493,18 m²
ÁREA EXISTENTE: 4596,42 m²
ÁREA A DEMOLIR: 0,00 m²
ÁREA A CONSTRUIR: 819,30 m²
ÁREA TOTAL CONSTRUÇÃO: 5415,72 m²

ELABORAÇÃO:
CONSÓRCIO DIAMANTE ENGENHARIA
AV. BARÃO HOMEM D E MELO, Nº 3280 - NOVA GRANADA
BELO HORIZONTE - MG - CEP: 30.484-080
TEL: (31) 3347-4405 / (31) 3347-7079 / (31) 3571-1920
EMAIL: contato@grupoprotejaengenharia.com.br

AUTOR: DÉBORA EVELYN CALDEIRA DE LACERDA - ARQUITETA E URBANISTA - CAU: A257897-2

RT DA OBRA:

PROPRIETÁRIO: SECRETARIA DE ESTADO DA EDUCAÇÃO
PREPOSTO: SABRINA SILVA VIEIRA VALENTE
CNPJ: 01.409.705.0001-20
CPF: 041.530.091-64

EXECUTIVO DE ARQUITETURA

TIPO DE PROJETO

PLANTA DE COBERTURA/IMPLANTAÇÃO
PERSPECTIVA 3D - REFORMA
PLANTA DE SITUAÇÃO
DETALHAMENTOS

ASSUNTO:

DATA: MAIO/2025
ESCALA: INDICADA
REVISÃO: 02
Nº RRT/ART:

REV.	DATA	DESCRIÇÃO	VISTO
00	03/2025	EMISSIONAL INICIAL	DECL.
01	05/2025	REVISÃO	DECL.
02	05/2025	REVISÃO	DECL.

01/08

FOLHA: